

75mm

125mm

UA



2E GAMING

Інструкція з експлуатації



Охолоджуюча підставка для ноутбука
2E GAMING Cooling Pad CPG-005

Модель: 2E-CPG-005

Особливості
Стильний довговічний дизайн
Багатофункціональна конструкція з можливістю регулювання кута нахилу для забезпечення стабільності
Різноманітне RGB-підсвічування з ефектом «дыхання»
Подвійний USB-порт
6 вентиляторів із функцією регулювання швидкості
Ергономічний дизайн

Комплектація:
Підставка для ноутбука - 1 шт.
USB кабель - 1 шт.
Інструкція з експлуатації - 1 шт.

Технічні характеристики:
Швидкість: 1400 об/хв
USB-концентратор 2.0 x 2
3 великих вентилятори 120x120x15 мм + 3 маленьких вентилятори 70x70x15 мм
RGB-підсвічування (7 режимів)
Регулятор швидкості вентилятора з РК-дисплеєм (7 рівнів швидкості вентилятора)
5 рівнів регулювання висоти
Тримач для смартфона
Підтримка ноутбуків із діагоналлю до 17,3 дюйма
Міцна конструкція (метал/полікарбонат)
Металева сітка
Тримач для ноутбука
Розмір виробу: 435*350*35 мм

Функції




Використання

Підключіть USB-кабель до охолоджуючої підставки ноутбука (на ноутбуці повинен бути відкритий обліковий запис), щоб використовувати охолоджуючу підставку ноутбука. Натисніть кнопку «+» або «-», щоб налаштувати швидкість вентилятора, натисніть кнопку налаштування підсвічування, щоб вибрати колір підсвічування.



Як показано на малюнку: натисніть і утримуйте кнопку налаштування підсвічування протягом 2 секунд, щоб вибрати колір або ефекти підсвічування.



Як показано на малюнку: натисніть кнопку «+», щоб збільшити швидкість вентилятора, натисніть кнопку «-», щоб зменшити швидкість вентилятора.

Застереження

1. Уникайте впливу вогню, холоду, пилу і вологи.
2. Уникайте падіння, оскільки це може привести до порушень нормальної роботи та несправності або появи подряпин на поверхні.
3. Не розбирайте охолоджуючу підставку самостійно, в разі виникнення несправностей зверніться до сервісного центру або в магазин, де було придбано пристрій.
4. Ця підставка призначена тільки для ноутбуків: не потрібно класти руки, або будь-які предмети на її металеву сітку.

Підключення підставки:

1. Витягніть охолоджуючу підставку з упаковки.
2. Аккуратно встановіть ноутбук на підставку в найбільш зручне положення.
3. Для забезпечення живлення охолоджуючої підставки приєднайте USB кабель до USB порту Вашого ноутбука.
4. Перед підключенням USB кабелю переконайтеся в працездатності USB порту ноутбука.

УМОВИ ГАРАНТІЇ

Термін гарантійного обслуговування становить 12 місяців з дати продажу. Під час гарантійного терміну ремонт заводських дефектів здійснюється безкоштовно. Гарантія не поширюється на такі випадки:

1. Завершення терміну гарантійного обслуговування.
2. Використання не за інструкцією, що призвело до пошкодження кабелів або самого приладу.
3. Пошкодження, що виникли внаслідок спроби самостійного ремонту і внесення змін у конструкцію.
4. Пошкодження, що виникли внаслідок стихійного лиха.

Примітка: гарантія не передбачає транспортні витрати і сервісне обслуговування з виводом.

5. Строк служби пристрою становить 2 роки.

Авторизований сервісний центр IP «ЛОГІН»
Адреса: вул. Марка Вовчка, 18-А, Київ, 04073, Україна
Тел.: 0 800 300 345; (044) 230 34 84; 390 55 12
www.erg.usa/service

ГАРАНТІЙНИЙ ТАЛОН

Найменування виробу: _____
Номер моделі/Серійний номер: _____
Дата продажу: _____


Найменування та адреса торговельної організації: _____

Підпис продавця: _____
Виріб перевірено в присутності споживача: _____

Печатка торговельної організації


* Виринні талони на технічне обслуговування надаються авторизованим сервісним центром.

RU



2E GAMING

Инструкция по эксплуатации



Охлаждающая поставка для ноутбука
2E GAMING Cooling Pad CPG-005


Модель: 2E-CPG-005

Особенности
Стильный долговечный дизайн
Многофункциональная конструкция с возможностью регулировки угла наклона для обеспечения стабильности
Разноцветная RGB-подсветка с эффектом «дыхания»
Двойной USB-порт
6 вентиляторов с функцией регулировки скорости
Эргономичный дизайн

Комплектация:
Подставка для ноутбука - 1 шт.
USB кабель - 1 шт.
Инструкция по эксплуатации - 1 шт.

Технические характеристики
Скорость: 1400 об/мин
USB-концентратор 2.0 x 2
3 больших вентилятора 120x120x15 мм + 3 маленьких вентилятора 70x70x15 мм
RGB-подсветка (7 режимов)
Регулятор скорости вентилятора с ЖК-дисплеем (7 уровней скорости вентилятора)
5 уровней регулировки высоты
Держатель для смартфона
Поддержка ноутбуков с диагональю до 17,3 дюйма
Прочная конструкция (металл/поликарбонат)
Металлическая сетка
Держатель для ноутбука
Размер изделия: 480*290*55 мм

Функции




Использование

Подключите USB-кабель к охлаждающей подставке ноутбука (на ноутбуке должна быть открыта учетная запись), чтобы использовать охлаждающую подставку ноутбука. Нажмите кнопку «+» или «-», чтобы настроить скорость вентилятора, нажмите кнопку настройки подсветки, чтобы выбрать цвет подсветки.



Как показано на рисунке: нажмите и удерживайте кнопку настройки подсветки в течение 2 секунд, чтобы выбрать цвет или эффекты подсветки.



Как показано на рисунке: нажмите кнопку «+», чтобы увеличить скорость вентилятора, нажмите кнопку «-», чтобы уменьшить скорость вентилятора.


Предостережения

1. Избегайте воздействия огня, холода, пыли и влаги.
2. Избегайте падений, поскольку это может привести к повреждению устройства, неисправности или появлению царапин на поверхности.
3. Не разбирайте охлаждающую подставку самостоятельно, в случае возникновения неисправностей обратитесь к сервисному центру или в магазин, где было приобретено устройство.
4. Эта подставка предназначена только для ноутбуков: не нужно класть руки, или какие-либо предметы на её металлическую сетку.

Подключение подставки:


1. Извлеките охлаждающую подставку из упаковки.
2. Аккуратно установите ноутбук на подставку в наиболее удобное положение.
3. Для обеспечения питания охлаждающей подставки присоедините USB кабель к USB порту Вашего ноутбука.
4. Перед подключением USB кабеля убедитесь в работоспособности USB порта ноутбука.

EN



2E GAMING

User Manual



Laptop cooling pad 2E GAMING
Cooling Pad CPG-005

WARE: 2E-CPG-005

Product characteristics
Cool appearance, beautiful and durable;
Multi-function and multi-angle design, providing different upporting states;
RGB colorful breathing lamp, multi-color lamp effect;
Double USB connection design;
6 fans multi-gear wind speed adjustable;
Ergonomic design.

Package Contents:
Laptop cooling pad – 1 pc.
USB cable - 1 pc.
User manual – 1 pc.


Specification
Speed: 1400 RPM
USB Hub 2.0 x 2
3 BIG fans 120x120x15 mm + 3 SMALL fans 70x70x15mm
RGB (7 working models)
Fan speed controller with LCD display (7 levels fan speed)
5 Levels height adjustment
Mobile stand
Support up to 17.3" laptops
Durable Aluminum /PC construction
Metal mesh
Laptop holder
Product size: 480*290*55 mm

Description of functions





Method of use

Connect the USB data cable to the notebook radiator (the notebook computer must open an account) to use the notebook radiator. Press the+ -number button to adjust the wind speed, and press the light button to adjust the color of the light.



As shown in the figure: Long press the color light control button 2 seconds can control the color of the color of the change light flash and other effects.



As shown in Figure: Press + to increase the fan profile, Press- to reduce the fan profile.

Safety measures

1. Keep away from fire, cold, dust and water.
2. Avoid dropping as this may damage the device, malfunction or scratch the surface.
3. Do not disassemble the cooling stand, in the case of malfunction, contact the service center or the store where you purchased the device.
4. This cooling pad is only for laptops: no need to put your hands or any objects on its metal mesh.

Cooling pad connection

1. Get the cooling pad out from the packaging.
2. Carefully place the notebook on the stand in the most comfortable position.
3. Connect the USB cable to the USB port of your laptop to provide power to the cooling pad.
4. Before connecting the USB cable, make sure the laptop's USB port is working.

